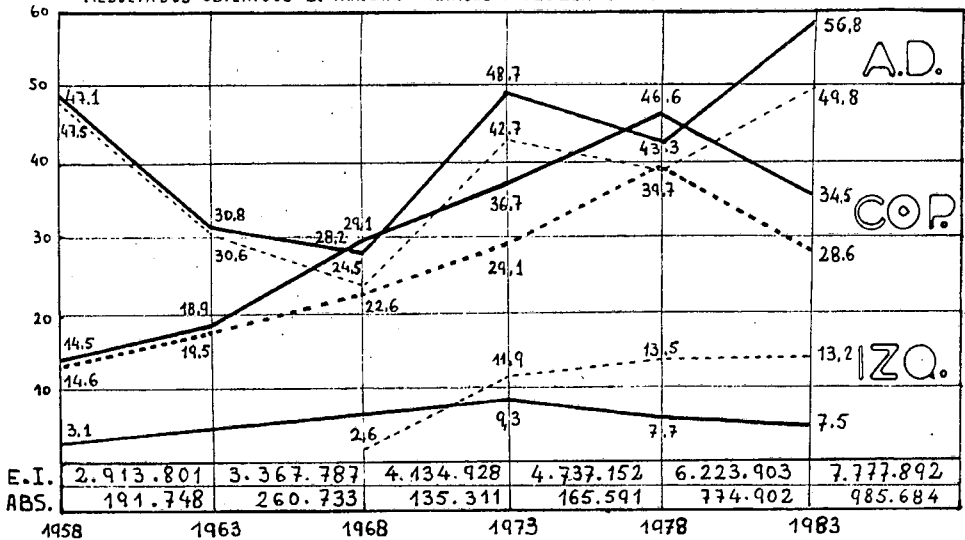

RESULTADOS Y GASTOS ELECTORALES: RESUMEN ESTADISTICO



RESULTADOS OBTENIDOS EN TARJETAS GRANDES Y PEQUEÑAS : AD. COPEL. IZQUIERDA (1958-1983)

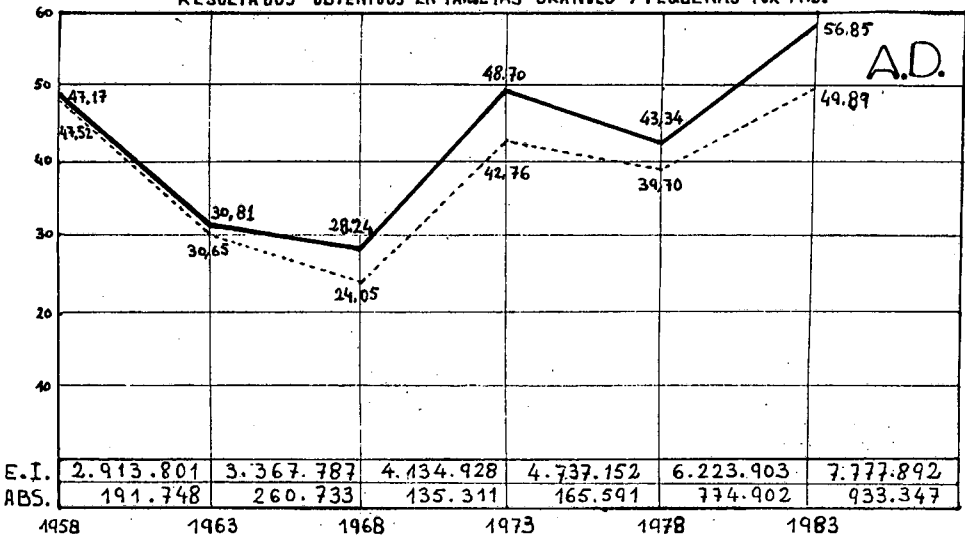


C. E.I. = Electores inscritos
 S. ABS. = Abstenciones
 E.

Votos grandes ———
 Votos pequeños - - - -

AD : Acción Democrática
 COP: P.Social-Cristiano
 IZQ.: IZQUIERDA

RESULTADOS OBTENIDOS EN TARJETAS GRANDES Y PEQUEÑAS POR A.D.

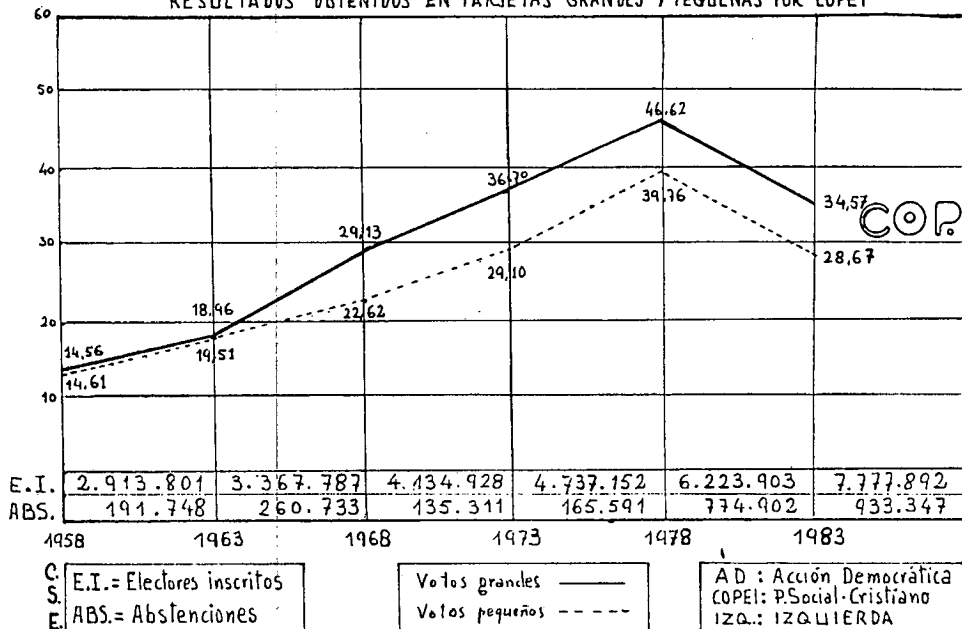


C. E.I. = Electores inscritos
 S. ABS. = Abstenciones
 E.

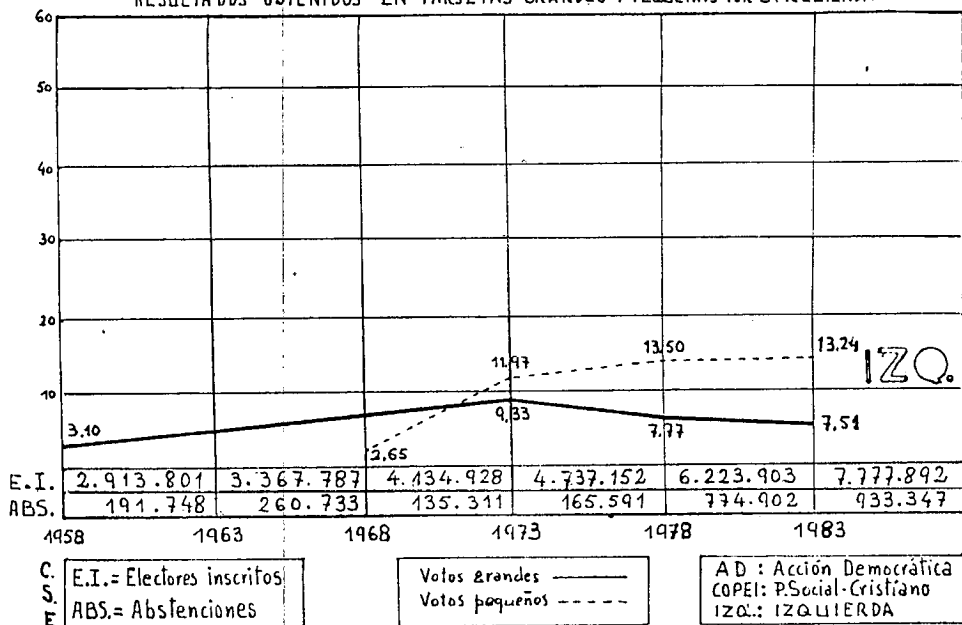
Votos grandes ———
 Votos pequeños - - - -

AD : Acción Democrática
 COP: P.Social-Cristiano
 IZQ.: IZQUIERDA

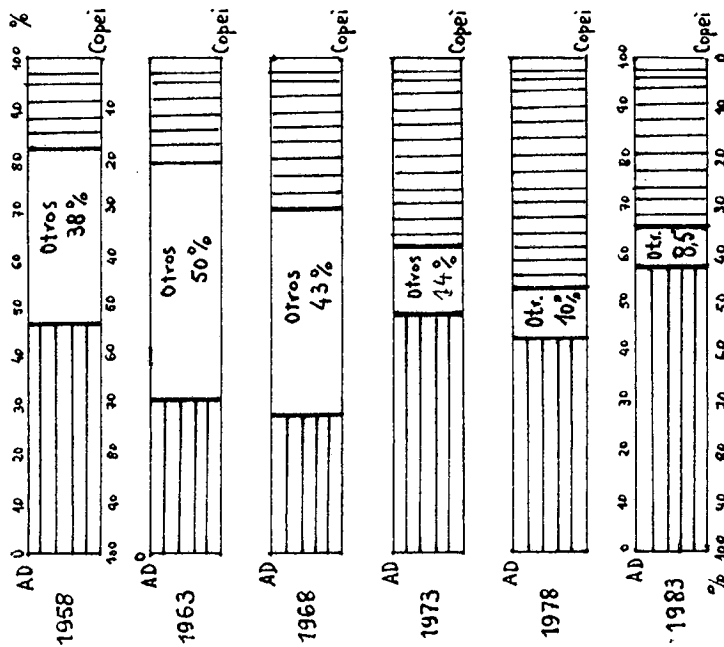
RESULTADOS OBTENIDOS EN TARJETAS GRANDES Y PEQUEÑAS POR COPEI



RESULTADOS OBTENIDOS EN TARJETAS GRANDES Y PEQUEÑAS POR LA IZQUIERDA

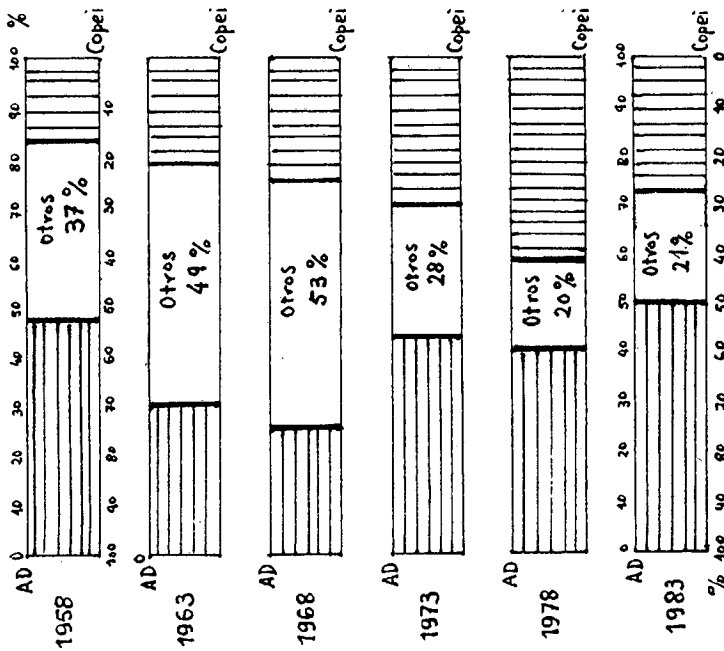


POLARIZACION: TARJETAS GRANDES



CANDIDATOS A LA PRESIDENCIA

POLARIZACION: TARJETAS PEQUEÑAS



CANDIDATOS ELECTOS AL CONGRESO

La izquierda

No obstante el incremento en la votación de algunos partidos, el aumento de la población electoral les determina una reducción en sus porcentajes. Es el caso del MAS y del MEP. Los únicos partidos que elevaron sus votos significativamente fueron el PCV y la Liga Socialista. (Usbaldo Arrieta-D. de Caracas 10-12-1983)

VOTOS PEQUEÑOS

1978

VUC	46.847 (0.86%)
GAR 9.034 (0.17%)	
LS 30.191 (0.55%)	
PCV	55.168 (1.01%)
MEP	117.455 (2.16%)
MIR	123.915 (2.27%)
MAS	325.328 (5.97%)
Total	707.938 (12.99%)

1983

NA	67.918 (1.05%)
GAR 14.852 (0.23%)	
LS	59.207 (0.91%)
PCV	113.746 (1.75%)
MEP	127.837 (1.97%)
MIR	102.762 (1.58%)
MAS	373.374 (5.75%)
Total	859.696 (13.24%)*

* Aumentó 0.25%

VOTOS GRANDES

1978

MUJICA	29.305 (0.55%)
MARTIN	52.286 (0.98%)
PRIETO	59.747 (1.12%)
RANGEL	276.083 (5.18%)
Total	417.421 (7.83%)

1983

PETKOFF	274.197 (4.17%)
RANGEL	219.368 (3.34%)
Total	493.565 (7.51%)

**PORCENTAJES DE VOTOS (Tarjetas Pequeñas) DE
AD, COPEI, LA IZQUIERDA Y OTROS EN EL DISTRITO FEDERAL
Y DISTRITO SUCRE DEL EDO. MIRANDA
(ordenados según la mayor votación de AD)**

	AD	COPEI	IZQUIERDA	OTROS
DTTO. FEDERAL	47,34	26,17	17,07	7,21
DEP. LIBERTADOR				
Macarao	55,37	22,29	15,81	6,53
Antimano	53,89	21,75	17,20	7,16
Sucre	48,87	24,88	17,80	8,45
La Vega	48,03	25,57	15,84	10,56
Caricuao	47,82	27,08	17,61	7,49
El Valle	46,60	26,25	17,35	9,80
San Agustín	46,25	23,94	20,30	9,51
Catedral	45,29	26,72	19,12	8,87
23 de Enero	45,28	24,34	21,64	8,74
San Juan	44,51	27,21	17,81	10,47
Santa Rosalía	44,51	27,88	17,23	10,38
Santa Teresa	42,69	30,67	15,90	10,74
San José	42,68	28,05	16,09	13,18
La Pastora	42,28	27,61	19,91	10,20
Altagracia	41,63	28,82	18,19	11,36
La Candelaria	40,88	29,21	16,38	14,12
El Recreo	40,16	28,79	13,74	17,31
DEP. VARGAS				
Caruao	70,02	22,39	5,07	2,58
Carayaca	58,41	25,53	8,60	7,62
La Guaira	58,14	24,25	10,85	6,76
Maiquetía	54,32	26,45	11,45	7,78
Naiguatá	53,74	29,97	9,85	6,44
Catía La Mar	53,43	25,00	13,09	8,48
Caraballeda	53,04	26,49	9,70	10,77
Macuto	49,48	28,72	11,27	10,98
DTTO. SUCRE (Edo. Miranda)	42,90	28,47	13,32	15,31

○JESUS M. AGUIRRE