

En este estado de cosas, esta obra del Cardenal Garrone trata de afirmar los derechos inalienables de Dios y desarrollar algunas de sus consecuencias. Trata de buscar, en toda su profundidad, el carácter que debería tener la enseñanza penetrada por la fe. Muestra, además, la preparación que, para lograr tal enseñanza, debería exigirse al maestro y de qué manera puede impregnarla la fe sin desnaturalizarla.

Con estas orientaciones, se ofrece a los espíritus rectos y a las almas de buena voluntad una mejor inteligencia de la actitud de la Iglesia, tan difícil de captar aun para los mismos católicos, que con harta frecuencia se limitan a aceptarla, sin comprenderla, obstinada en reivindicar el principio y, dentro de lo posible, los medios de una enseñanza a la cual la fe no sea extraña, sino íntima.

Las reflexiones contenidas en el libro hacen posible a unos superar los prejuicios; a otros, afianzar su actitud sin peligro de contingencias. A lo largo de la obra, el autor intenta apuntar soluciones durables, pero no simples ni perfectas en un mundo incierto y dividido.

M. A. Mora

KAPLAN, MARCOS

"Gobierno peronista y política del petróleo en Argentina, 1946-1955". Universidad Central de Venezuela, Caracas, 1971.

Científico político argentino, vinculado a la UCV por su amistad con profesores y por sus cursos dictados, el autor es actualmente profesor de Flaco en Santiago de Chile. Su producción escrita es numerosa y algunos de sus títulos han sido publicados por Monte Avila.

El interés de Marcos Kaplan por el petróleo argentino se justifica por tratarse de una materia prima indispensable, que existe en el subsuelo argentino en cantidades suficientes para el abastecimiento del país y que, sin embargo, no llega a producirse en ese volumen vital.

Penetrado de presiones, el problema es significativo porque el mercado argentino, no de grandes proporciones, es disputado y no despreciado por los consorcios internacionales, y también porque la empresa petrolera nacional YPF (Yacimientos Petrolíferos Fiscales), que hubiera podido desarrollarse abarcando todo el proceso de producción y distribución interna, es frenada y obstaculizada hasta la ineficacia y la corrupción.

La investigación de Marcos Kaplan en el libro editado por la UCV se cifre al período peronista (1946-1955). El ciclo inicial de la política petrolera argentina (1907-1922) del mismo autor está en camino de ser publicado también en Venezuela por Ediciones de la Biblioteca de la UCV. Queda aún un gran trabajo por realizar en los restantes ciclos, excluido el de Perón.

Lo referente a petróleo, particularmente latinoamericano, debe ser objeto de estudio para los venezolanos, pero la impresión del lector es que este libro no ha sido escrito para ellos, sino para los argentinos. Hubiéramos deseado alguna adaptación y explicaciones de mayor perspectiva. A veces, la lectura se vuelve farragosa y lejana. El cuestionamiento que hacemos al libro no es sobre su contenido, sino sobre su empate con las preocupaciones políticas y socio-económicas venezolanas. Marcos Kaplan no despega del caso argentino de hace más de quince años.

F. Mz. G.

Algunos datos referentes al AGRO VENEZOLANO

Mauro Barrenechea

El presente artículo no pretende analizar técnicamente ni evaluar la situación del agro venezolano. Simplemente, como lo indica el título, se trata de presentar algunos datos sobre varios rubros de consumo popular, con su evolución reciente, y cómo participan en ella algunos Institutos.

En 1956, durante la dictadura, la tenencia de la tierra era casi feudal: se cultivaban aproximadamente unos 30 millones de hectáreas, divididas en unos 398.000 fundos. **El 75%** de esa tierra era **propiedad del 1,7%** de los dueños de fundos, con **un promedio de 3.143 hectáreas para cada uno**. Concretamente: 6.759 latifundios sumaban un total de casi 22 millones de hectáreas.

En cambio, más del 80% de los fundos no sumaban sino 1.220.000 hectáreas, y eran cultivados por 320.000 campesinos, a razón de menos de 3,5 hectáreas promedio.

Estos datos, obtenidos en la Encuesta Agrícola Nacional realizada en 1956, muestran dos extremos igualmente negativos: **latifundismo ocioso y minifundismo improductivo**. (1)

De ahí se deduce que por cada latifundista había 47 pequeños propietarios (320.000 : 6.759), cada uno un terreno promedio **mil veces** menor que el latifundista.

★ ★

En 1960 se promulga la Ley de Reforma Agraria y su aplicación resulta menos pugnaz que en otros países por varias razones:

—Un fuerte sentido de unidad nacional en respaldo de la reforma.

—Los terrenos rurales ya no eran aquí —como aún lo es en otros países— el factor de riqueza y poder.

El sistema de avalúos (con indemnización parcial en efectivo y el resto en bonos pagaderos a 10, 15 y 20 años) no resultaba demasiado oneroso para los propietarios.

—La producción de las áreas de reforma agraria es alrededor de un **10% del total nacional** del sector agrícola (si bien llega al 41% en maíz, 27% en arroz y 24% en algodón. (Véase pág. 110 de esta revista). Puede ser que, precisamente por ser tan reducida la proporción afectada, quienes producen el 90% restante hayan continuado normalmente su labor, sin reacciones alarmistas.

★ ★

Aunque el precio pagado por las tierras ha sido mucho más elevado que en otros países (véase cuadro en la pág. 123 de esta revista), en cambio se ha podido ir realizando el proceso sin recurrir a medidas dictatoriales.

Y, lo más notable de todo, Venezuela es el único país en el mundo en que se está realizando la reforma agraria —aun con muchos defectos y fallas— sin que haya disminuido la producción agrícola total. Por el contrario, en los últimos años se ha llegado a una tasa media interanual del 4,8% de crecimiento. (Datos obtenidos en el Depto. de Estadísticas del MAC.)



SOCIOLOGIA

LEFEBVRE

Introducción a la modernidad.

MAC IVER, R. M., y PAGE, Charles H.

Sociología (4ª edición).

MALLET

La nueva condición obrera.

MAUSS

Sociología y Antropología.

McCOLLOUGH y VAN ATTA

Estadística para sociólogos. Iniciación.

MORAN

El nuevo reino. (Sentido de la política en Africa Negra.)

MURILLO FERROL

Estudios de Sociología Política (reimpresión).

PEREZ DIAZ

Estructura social del campo y éxodo rural.

PETERSEN

La población. Un análisis actual.

TIERNO GALVAN

Conocimiento y ciencias sociales (2ª edición muy aumentada de Introducción a la Sociología).

GAVIRIA

El Gran San Blas. Análisis sociourbanístico de un barrio nuevo español.

Torre Phelps, Mezzanina Central,
Telfs. 55.20.91 - 55.16.83 - 54.38.85
Plaza Venezuela - Caracas

PRODUCTIVIDAD COMPARADA

Para formarnos una idea de la productividad del agro venezolano respecto a algunos países vecinos, veamos algunos renglones de consumo popular, tales como el arroz, maíz, papa y ajonjolí. (No incluimos el trigo, por ser propio de climas templados, como indicaremos más adelante, ni la caraota, por ser un cultivo delicado, demasiado dependiente por ahora de los factores climáticos, si bien se están introduciendo nuevas técnicas para asegurar alta productividad.)

A fin de no abrumar al lector, escogemos sólo tres años: 1960, por ser el primero de la pasada década; 1967, por el último acerca del cual se tienen datos casi completos; y 1970, por ser el último en la fuente oficial que utilizamos (2).

Cuadro 1
RENDIMIENTO POR HECTAREA: AÑOS 1960, 67 Y 70
(en centenares de kilos)

PAISES	ARROZ			MAIZ			PAPA			AJONJOLI		
	1960	1967	1970	1960	1967	1970	1960	1967	1970	1960	1967	1970
Bolivia	13.8	17.0		11.6	14.7		47.8	59.5		—	—	
Colombia	19.8	22.1		12.1	10.8					5.4
Ecuador	17.2	15.2		7.7	6.3		84.7	84.0		13.0	9.1	
Venezuela	17.2	19.5	17.3	11.0	10.3	12.1	75.5	82.2	86.6	3.6	6.0	7.0

Puede observarse en el cuadro 1 que la productividad en Venezuela quedaba en bastante buen lugar al compararla con los países vecinos en tales años respecto al arroz, maíz y papa. Cuanto al ajonjolí, bastante baja al comienzo, pero casi se duplicó en seis años y ha continuado, como veremos después), subiendo desde 3.600 kilos por hectárea en 1960, hasta 6.000 kilos en 1967.

PRODUCCION, EXPORTACION E IMPORTACION

Examinemos por separado cada uno de los cuatro productos agrícolas antes mencionados, cuanto a su producción total en el país, la exportación y la importación (peso bruto en toneladas métricas) durante la misma década (3).

Cuadro 2
ARROZ

Años	Producción	Exportación	Importación
1960	71.862	—	67.790
1961	80.658	9	14.362
1962	103.133	5	4.045
1963	131.117	1	2.080
1964	165.753	1	2.396
1965	199.900	20.000	4.251
1966	194.955	49.918	3.593
1967	223.052	63.119	3.384
1968	244.592	33.171	5.917
1969	243.874	8.802	4.397

—En 1960, máxima importación de arroz: el 36,7% del consumo aparente nacional; en 1970 se importó sólo el 0,1% del consumo, principalmente semillas híbridas (4).

Desde 1965, Venezuela exporta arroz a precios subsidiados por el Gobierno.

—Desde 1968 comienza a disminuir la producción de arroz para ajustar la producción a las demandas de consumo interno, ya que el precio del arroz en el mercado internacional está muy bajo y la exportación subsidiada resulta costosa.

**Cuadro 3
MAIZ**

Años	Producción	Exportación	Importación
1960	439.490	34	7.913
1961	419.508	188	46.996
1962	540.475	30	26.111
1963	430.163	22	4.960
1964	475.000	12	179.211
1965	521.000	25	46.650
1966	557.470	65	18.762
1967	633.372	24	2.539
1968	660.786	37	122.879
1969	670.304	90	112.528

—En 1964, la máxima importación de maíz: el 25,1% del consumo aparente nacional; en 1970, el 14%(5).

—En 1971, la cifra más alta de producción: 790.000 tons. métricas; sin embargo, el consumo nacional aumenta más rápido que la producción, a consecuencia de los nuevos usos industriales y del mayor uso de las harinas precocidas.

En esta década se ha aumentado la producción de maíz en más de un 50%(6).

**Cuadro 4
AJONJOLI**


Años	Producción	Exportación	Importación
1960	16.230	—	13.740
1961	24.868	—	15.766
1962	28.084	—	21.026
1963	30.879	—	14.301
1964	46.561	1	14.953
1965	54.125	—	1.000
1966	60.000	—	2.620
1967	80.542	5	2.258
1968	76.222	65	—
1969	82.552	—	—

—En 1962, máxima importación de ajonjolí: 42,8% del consumo aparente nacional. Desde 1968 hasta 1971 inclusive, ya no se importa nada (7).

—En 1969 ni se importa ni se exporta. En este rubro, Venezuela logra una autosuficiencia ajustada.

**Cuadro 5
PAPA**


Años	Producción	Exportación	Importación
1960	133.594	—	17.740
1961	73.977	—	22.439
1962	121.203	—	10.226
1963	110.919	72	9.767
1964	123.536	—	5.553
1965	135.890	368	16.186
1966	126.123	—	13
1967	132.621	5	19.333
1968	142.507	—	12.668
1969	123.762	—	21.609



LIBROS MONTE AVILA

**DIALECTICA DE
NUESTRO TIEMPO:
BIENES Y HOMBRES**

Armando Dreyer Landaeta
Reforma Agraria
y Desarrollo
Económico



MONTE AVILA EDITORES

Dreyer Landaeta, Armando

**REFORMA AGRARIA Y
DESARROLLO ECONOMICO**

Trabajo de investigación que constituye una valiosa contribución bibliográfica al estudio y comprensión del proceso de reforma agraria en Venezuela y de su repercusión en la estructura socioeconómica y en el desarrollo general del país.

Bs. 13

Sáder Pérez, Rubén

**PROBLEMAS DEL CRECIMIENTO EN UNA
EMPRESA PETROLERA DEL ESTADO**

En esta obra el autor plasma con claridad, sin ambages de ningún tipo, la situación petrolera venezolana determinante de las dificultades con que tropieza el crecimiento de una empresa petrolera nacional.

Bs. 14

Mayobre, José Antonio

**LAS INVERSIONES EXTRANJERAS
EN VENEZUELA**

Bs. 10

LOS LIBROS DEL MOMENTO EN DISTRIBUIDORA ESTUDIOS

J. M. González Ruiz
**DIOS ES GRATUITO, PERO
NO SUPERFLUO**

J. L. Aranguren
LA CRISIS DEL CATOLICISMO

P. Benoit
**PASION Y RESURRECCION
DEL SEÑOR**

**LECTURAS COMPLETAS DE
DOMINGOS Y FIESTAS (A, B y C)**

MISAL ROMANO, dos tomos

LA BIBLIA LATINOAMERICANA

A. Läßle
**EL MENSAJE DE LOS
EVANGELIOS HOY**

R. Laturelle
**CRISTO Y LA IGLESIA, SIGNOS
DE SALVACION**

Equipo Pedagógico P.P.C.
**LIBRO BASICO DEL
CREYENTE HOY**

DISTRIBUIDORA ESTUDIOS

Veroes a Jesuítas, Edif. Pas de Calais

Telf. 81.12.35 - Apdo. 2885

CARACAS

—En 1961, máxima importación de papa: el 9,6% del consumo aparente nacional. En 1971, sólo el 1,5% (8).

—La producción de papa varía bastante de un año a otro por las alteraciones climáticas; de ahí que se importen en cantidades también variables.

La producción agrícola nacional satisface el 85% de los bienes agrícolas que se utilizan en el país. Y el mayor volumen de importación está representado por productos que técnicamente no se puede producir aquí (9). Por ejemplo, el trigo tiene en Venezuela un rendimiento de unos 5.400 kg/Ha. (aproximadamente como Honduras y Bolivia), mientras Chile, México y EE. UU. sobrepasan los 16.000 kg/Ha. (sobresaliendo México a veces con 28.000: más del quintuplo que el rendimiento nuestro) (10).

DATOS DEL BANCO AGRICOLA Y PECUARIO

El Banco Agrícola y Pecuario, BAP, creado en 1928, tenía hasta fines de 1970 tres funciones:

- Financiamiento a pequeños y medianos productores agrícolas.
- Créditos empresariales.
- Mercadeo de los productos agrícolas.

A fines del año 1970, todo lo referente a créditos empresariales fue transferido al Banco de Desarrollo Agropecuario (que ya funcionaba desde tres años antes).

En 1971, al crearse la Corporación de Mercadeo Agrícola, ella se encargó de esta función, así como de otras que asigna la Ley.

★ ★

Al traspasar las otras dos funciones, el BAP vino a quedar especializado como Banco de los campesinos, principalmente de los pequeños productores, a quienes dedica sus mayores atenciones (11).

Cuadro 6
CREDITOS OTORGADOS POR EL BANCO AGRICOLA PECUARIO
SECTOR CAMPESINO: 1959-1971 (*)
(en millones de Bs.)

Años	Créditos	Años	Créditos
1959	61.5	1966	161.5
1960	126.6	1967	147.7
1961	84.0	1968	141.0
1962	107.4	1969	142.9
1963	99.6	1970	187.3
1964	155.5	1971	210.2
1965	155.7		

(*) No se incluyen los otorgados a medianos productores.

Puede apreciarse en el cuadro 6 que la concesión de créditos al sector campesino (sin incluir los otorgados a los medianos productores) ha ido creciendo constantemente en los últimos años, llegando a su máximo en 1971: Bs. 210.2 millones. El monto total de créditos ese mismo año (1971) ascendió a 317.5 millones.

★ ★

Veamos como anticipo algunos datos que aparecerán en la Memoria y Cuenta del BAP, 1971.

Cuadro 7
CREDITOS Y PRESTATARIOS BENEFICIADOS: AÑO 1971
 (en millones de Bs.)

Rubro	Créditos	Número de prestatarios
Arroz	35.0	2.000
Maíz	100.0	20.000
Ajonjolí	22.1	2.962

OTROS RUBROS SIGNIFICATIVOS

- **Café**, importante para la exportación: **Bs. en créditos, 15.5 millones.**
- **Maní**, valioso especialmente en la región oriental para contrarrestar la recesión económica ocasionada por la desinversión petrolera: **Bs. 21.4 millones.**
- **Caraota**, créditos con implantación de nuevos sistemas técnicos con miras a una futura autosuficiencia nacional: **Bs. 8 millones** para sembrar unas **17.500 Has.**
- **Caña de azúcar**, hasta ahora rara vez cultivada por pequeños productores: **Bs. 9.2 millones**, fundamentalmente para asentamientos campesinos y uniones de prestatarios, para **sembrar 4.600 Has.**
- **Ganadería y ceba**, a los que también rara vez se dedicaban los pequeños productores: **Bs. 66.2 millones.**
- **Mecanización**, necesaria para el desarrollo con reducción de costos: **Bs. 11.7 millones.**
- **Otros renglones** son también financiados por el BAP, sumando un **total de 30.**



Es de destacar el sentido de **responsabilidad de los prestatarios** del BAP, ya que el **promedio de recuperación de créditos** —desde la fundación del Banco hasta la fecha— es de un **74,4%**. Y es de tener muy en cuenta que la actividad agrícola está sujeta a una serie de contingencias que escapan al control humano, como son los excesos o faltas de lluvias en los momentos en que se desarrollan los cultivos, o los ataques de plagas y enfermedades aniquilantes de esos mismos cultivos.

Para el año 1972, de acuerdo a las asignaciones presupuestarias aprobadas por el Congreso Nacional, y a los recursos propios generados por el mismo BAP, éste tiene planificado un programa crediticio que alcanza la cantidad de **Bs. 208.8 millones**, suma que a todas luces es insuficiente, ya que las peticiones de créditos para el presente año sobrepasan esta cantidad con mucho. Por esta razón se tiene estudiada una **solicitud de crédito adicional** por **Bs. 116 millones**, que será introducida al Congreso a través de los canales regulares.



Como primicia damos a conocer a nuestros lectores que la Junta Administrativa del BAP, cuyo Presidente es el Dr. Gastón Vivas Berthier, está estudiando la factibilidad de prestar un **nuevo servicio** al campesinado y al público en general en su oficina central y **en las 63 dependencias** esparcidas hasta en lugares remotos de la zona rural y que **constituyen la más extensa red bancaria** en su género. Se trata de la posibilidad de asumir **funciones puramente bancarias**, tales como depósitos, transferencias, giros, etc., además de las operaciones específicas realizadas hasta ahora por el BAP.

**LA CORPORACION DE
 MERCADEO AGRICOLA**


Creada en marzo de 1971 (véase SIC, abril 1971, p. 152 s.), comenzó a recibir los primeros doceavos de su presupuesto a partir del mes de julio. Por tanto, sólo lleva ocho meses de trabajo efectivo.

El Congreso Nacional le destinó en el Presupuesto de 1971 sólo un millón de bolívares. Posteriormente, un crédito adicional de 15 millones, y de los recursos extraordinarios provenientes del petróleo, 50 millones.



LIBROS MONTE AVILA

**El Estado en
 el Desarrollo
 y la Integración
 de América Latina**
 Marcos Kaplán



Kaplan, Marcos

**EL ESTADO EN EL DESARROLLO Y
 LA INTEGRACION DE AMERICA
 LATINA**

Esta obra es un estudio completo y fundamentado sobre el papel de los organismos estatales en el proceso de desarrollo económico y social de nuestro Continente.

Bs. 10

Egaña, Manuel, y otros

**NACIONALIZACION PETROLERA
 EN VENEZUELA**

Un selecto grupo de especialistas en economía y petróleo ofrecen modelos, testimonios y angustias acerca de un tema de enfoque nacional pero de contenido internacional. Trabajo para comprender un tiempo.

Bs. 7

Seguí González, Luis

**LA INMIGRACION Y SU
 CONTRIBUCION AL DESARROLLO**

Graduado en Derecho y Ciencias Sociales en la Universidad de Montevideo, el Dr. Luis Seguí González es un reconocido experto en inmigración. Sobre esta firme base, su libro adquiere profundidad y brillantez dentro de una concepción integral del fenómeno migratorio.

Bs. 13


**De venta en las mejores librerías
 y en el Depto. de Ventas**

**Monte Avila
 Telf. 35.98.08 - Caracas**

PARA LA GENTE QUE PIENSA

SEMANA

La revista venezolana que analiza
y recuenta los hechos más impor-
tantes de la semana para quienes
necesitan estar al día.



Para la misma fecha de su instalación, la Corporación tenía el compromiso de recibir la cosecha de arroz del Guárico por un monto de 18 millones de bolívares, que se pagaron efectivamente a los productores de la zona.

—Para la cosecha de sisal del Edo. Lara, Bs. 9 millones.

—Recibió la cosecha de papas de Mérida y Sanare con un valor pagado de Bs. 2 millones.

—Para importación de maíz, 33 millones.

—Importación de caraotas, Bs. 7.904.000.

—Semilla de maní, Bs. 4 millones.

—Semilla de caraota, Bs. 300.000.

—Se está recibiendo la presente cosecha de arroz, estimada en Bs. 63 millones.

—Y la de maíz, especialmente abundante este año; costo estimado, Bs. 80 millones (12).

★ ★

Una de las funciones de la Corporación es crear incentivos a la producción nacional. A tal efecto, la C. M. A., tras una campaña de instrucción y estímulo para el mejoramiento de la productividad del maíz, fijó para el Edo. Yaracuy un máximo de 2.500 kilogramos por hectárea. (En 1960 el promedio de productividad en Venezuela era de 1.100 kg/Ha; en América del Sur, 1.380, y el promedio mundial, 2.060. Fuente: MAC.) Cinco agricultores de esa región sobrepasaron el doble de esa meta, es decir, cosecharon más de 5.000 kilogramos de maíz por hectárea. El agricultor Raúl Lozada llegó a la cifra de 6.218 Kg/Ha. y por ello recibió de la C. M. A. un premio de Bs. 10.404 y un pergamino en el asentamiento campesino Las Velas, distrito Yaritagua. Después fue recibido y congratulado por el Presidente de la República.

★ ★

En otras actividades, la C. M. A. está realizando variedad de estudios, tales como el problema platanero de la zona sur del Lago y las posibilidades de crear una organización entre los productores y la C.M.A. para la comercialización del plátano en esa zona; proyectos para la constitución de Lonjas experimentales de productos perecederos; almacenamiento y conservación de la papa, y posible organización de un organismo para la comercialización del queso de materia producida con los excedentes de leche en el Edo. Zulia.

A fin de evitar abusos en la fijación de precios de artículos de primera necesidad, la C. M. A. juzga que se le debe transferir el control de los mercados del área de Caracas, y dotársele de los recursos necesarios para construir los mercados terminales y de concentración que necesita el país.

Asimismo, proyecta instalar centros de acopio que garanticen un precio justo y remunerador para el productor del agro y que al mismo tiempo impida los manejos de intermediarios inescrupulosos que elevan desmedidamente los precios al consumidor.

(1) Giménez Landínez, Víctor, *Exposición de Motivos al Proyecto de Ley de Reforma Agraria*, MAC, 1961.

(2) Fuente: *Anuario Estadístico Agropecuario*, 1970. MAC, 1971.

(3) Fuentes: 1) Datos sobre la producción: *Anuario Estadístico Agropecuario*, 1970. MAC, 1971. 2) Datos sobre exportación e importación: *Informe Económico*, 1969. BCV. Cuadro A - VII - 55. Habiendo algunas discrepancias entre los datos del MAC y del BCV, hemos optado por éste, considerándolo más fidedigno en exportación e importación por depender de ellas la balanza de pagos.

(4) Datos obtenidos en el Depto. de Estadísticas del MAC.

(5) Id.

(6) Id.

(7) Id.

(8) Id.

(9) Id.

(10) Véase *Anuario MAC*, supra, p. 47.

(11) "Pequeño" es aquel a quien se le puede otorgar crédito hasta por Bs. 5.000; al "mediano", en cambio, hasta 30.000 (datos obtenidos en la Ofic. Técnica del BAP). Los recaudos necesarios para las solicitudes de crédito pueden verse en la revista "SUagro", Caracas, febrero 1972, p. 23 s.

(12) Tomado de "SUagro", supra, p. 38.